



ФЕДЕРАЛЬНАЯ СЛУЖБА
ГОСУДАРСТВЕННОЙ СТАТИСТИКИ

Индексы цен на потребительском рынке и в производственном секторе Костромской области



за апрель 2023 года



ФЕДЕРАЛЬНАЯ СЛУЖБА
ГОСУДАРСТВЕННОЙ СТАТИСТИКИ

Индексы цен на потребительском рынке и в производственном секторе Костромской области

Костромастат

апрель 2023 года

- 01 Индексы потребительских цен и тарифов на товары и услуги
- 02 Индексы цен на отдельные группы и виды продовольственных товаров
- 03 Индексы цен на отдельные группы непродовольственных товаров
- 04 Индексы цен на отдельные группы услуг



ИНДЕКСЫ ПОТРЕБИТЕЛЬСКИХ ЦЕН И ТАРИФОВ НА ТОВАРЫ И УСЛУГИ

АПРЕЛЬ 2023г. В % К МАРТУ 2023г.



ИПЦ

100,3



Продовольственные товары

100,2



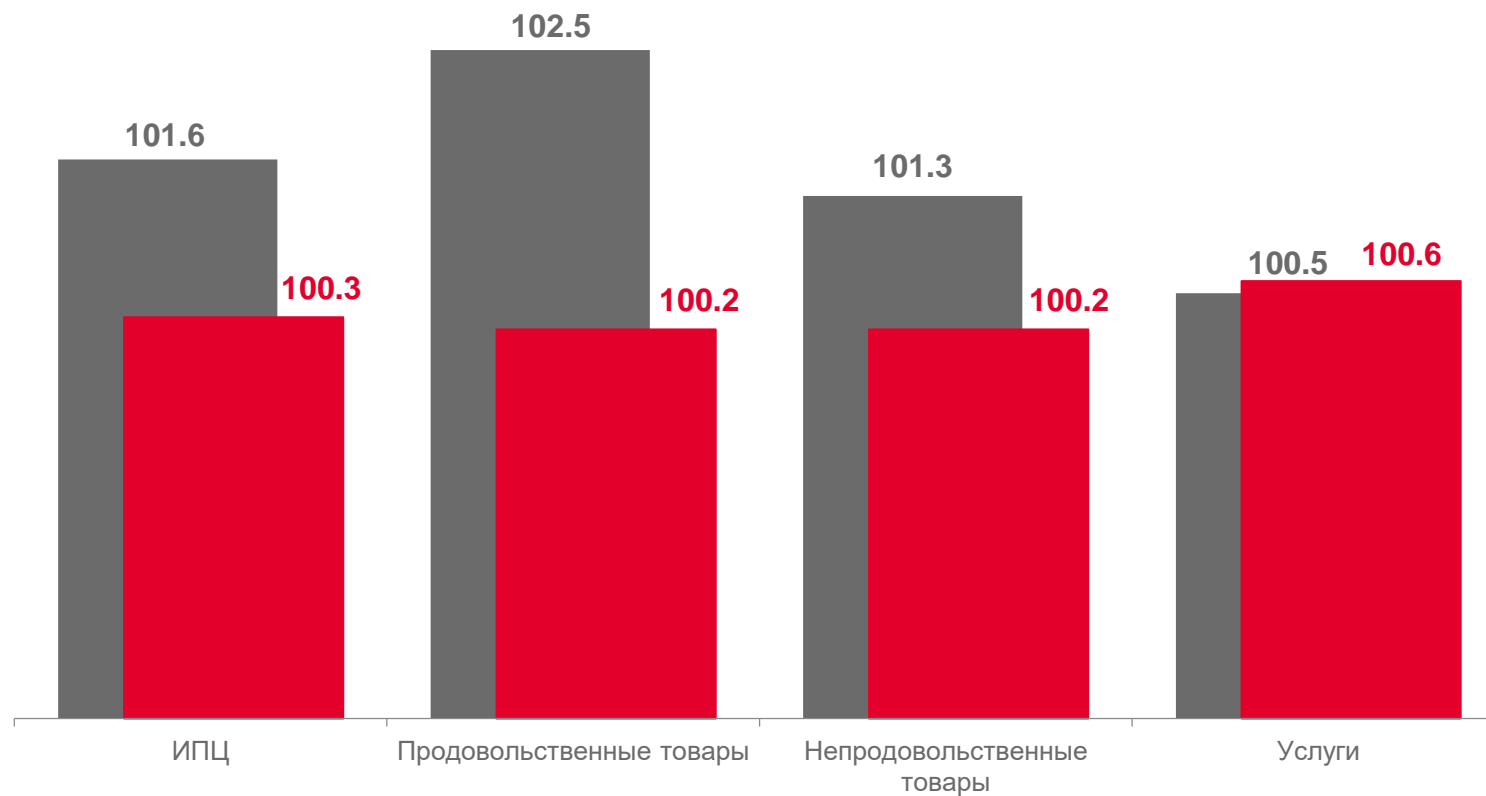
Непродовольственные товары

100,2



Услуги

100,6



■ Апрель 2022г. к марту 2022г.

■ Апрель 2023г. к марту 2023г.





ИНДЕКСЫ ПОТРЕБИТЕЛЬСКИХ ЦЕН И ТАРИФОВ НА ТОВАРЫ И УСЛУГИ

АПРЕЛЬ 2023г. В % К ДЕКАБРЮ 2022г.



ИПЦ

102,1



Продовольственные товары

102,3



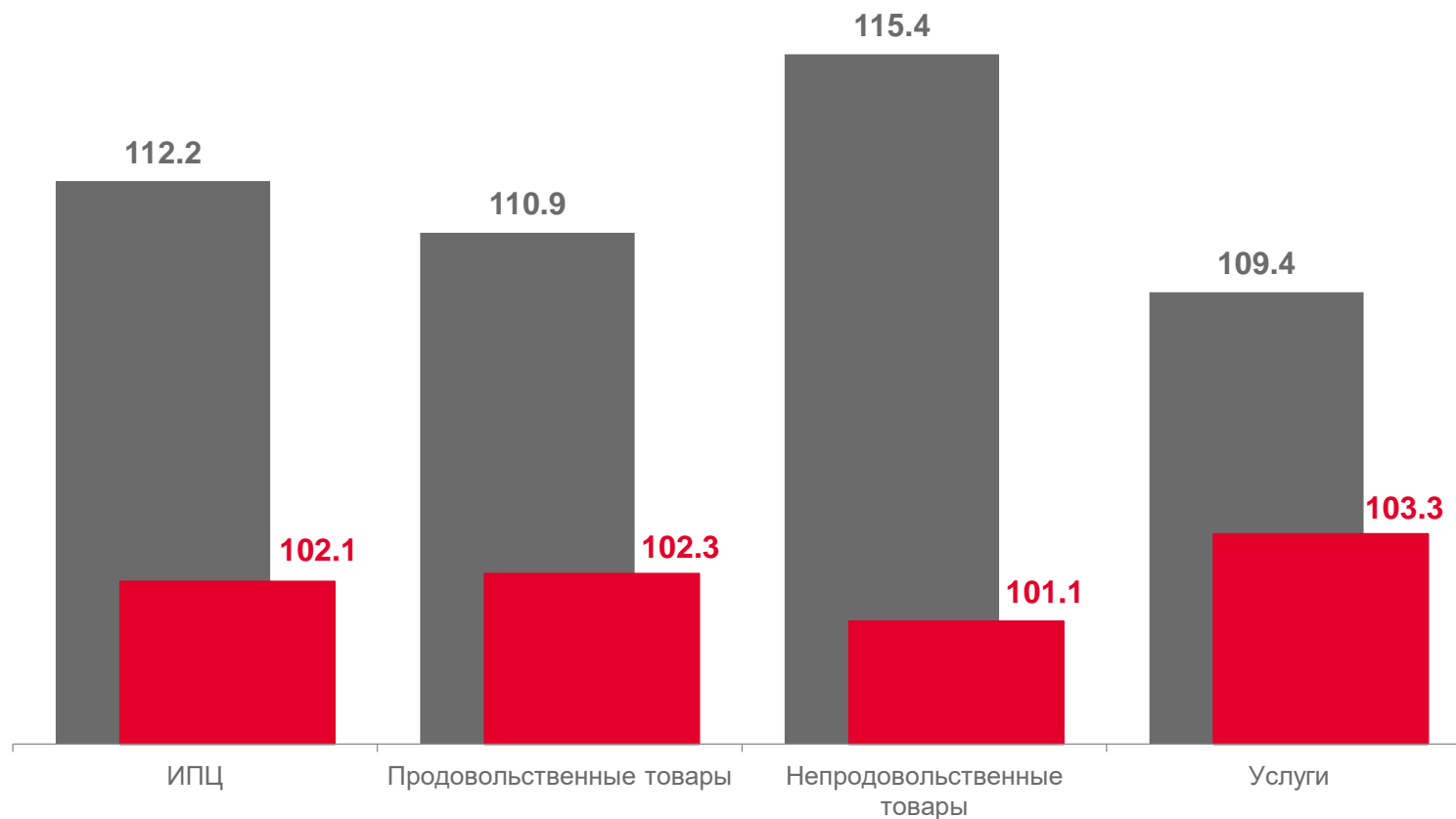
Непродовольственные товары

101,1



Услуги

103,3



■ Апрель 2022г. к декабрю 2021г.

■ Апрель 2023г. к декабрю 2022г.





ИНДЕКСЫ ЦЕН НА ОТДЕЛЬНЫЕ ГРУППЫ И ВИДЫ ПРОДОВОЛЬСТВЕННЫХ ТОВАРОВ

АПРЕЛЬ 2023г. В % К ДЕКАБРЮ 2022г.



Продовольственные товары

102,3



Яйца куриные

105,0



Рыба и морепродукты пищевые

101,3



Хлеб и хлебобулочные изделия

100,3



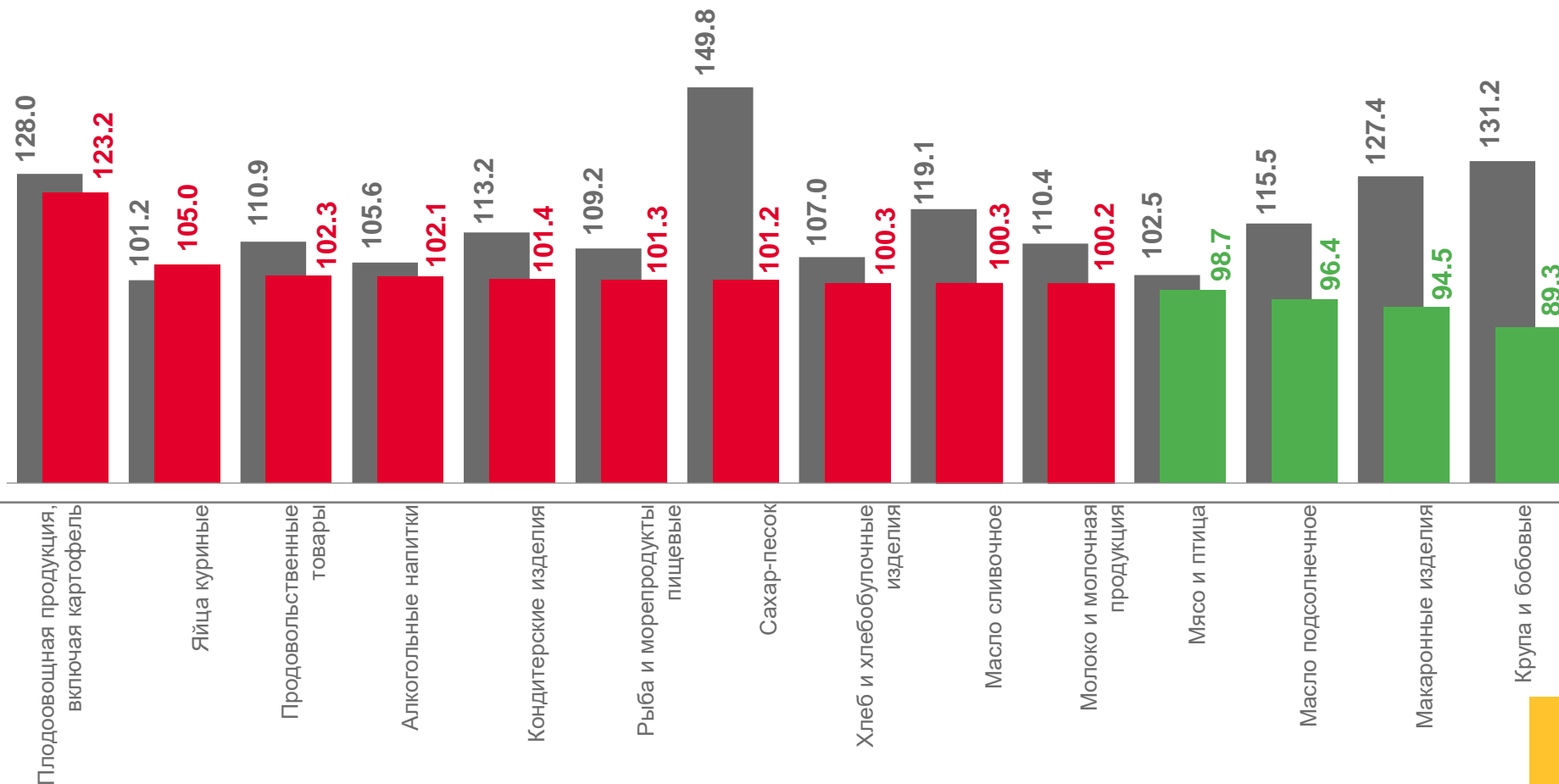
Мясо и птица

98,7



Масло подсолнечное

96,4



■ Апрель 2022г. к декабрю 2021г.

■ Апрель 2023г. к декабрю 2022г.





ИНДЕКСЫ ЦЕН НА ОТДЕЛЬНЫЕ ГРУППЫ НЕПРОДОВОЛЬСТВЕННЫХ ТОВАРОВ

АПРЕЛЬ 2023г. В % К ДЕКАБРЮ 2022г.



Непродовольственные товары

101,1



Медикаменты

103,8



Моющие и чистящие средства

102,3



Одежда и белье

101,0



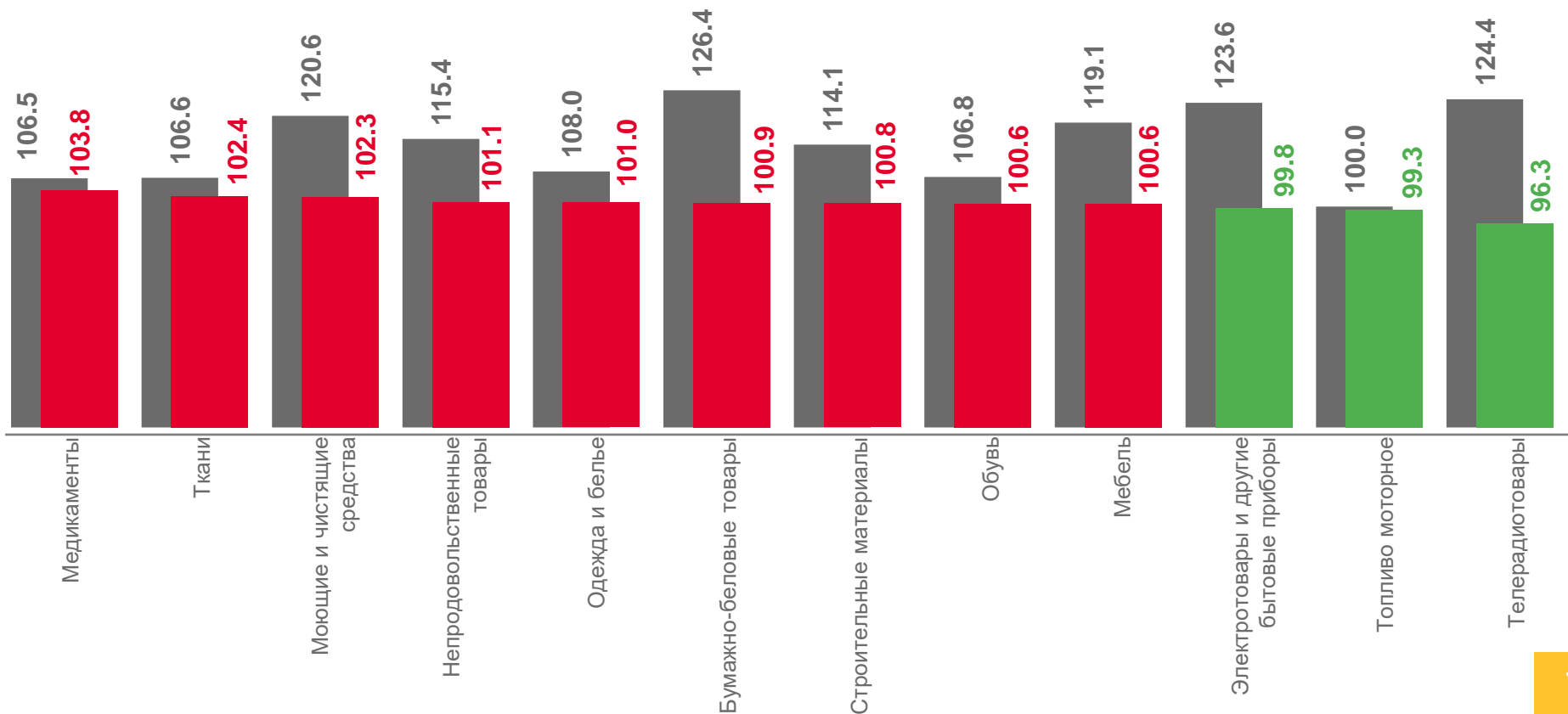
Топливо моторное

99,3



Телерадиотовары

96,3



■ Апрель 2022г. к декабрю 2021г.

■ Апрель 2023г. к декабрю 2022г.





ИНДЕКСЫ ЦЕН НА ОТДЕЛЬНЫЕ ГРУППЫ УСЛУГ

АПРЕЛЬ 2023г. В % К ДЕКАБРЮ 2022г.



Услуги

103,3



Услуги пассажирского транспорта

106,1



Бытовые услуги

104,5



Медицинские услуги

103,2



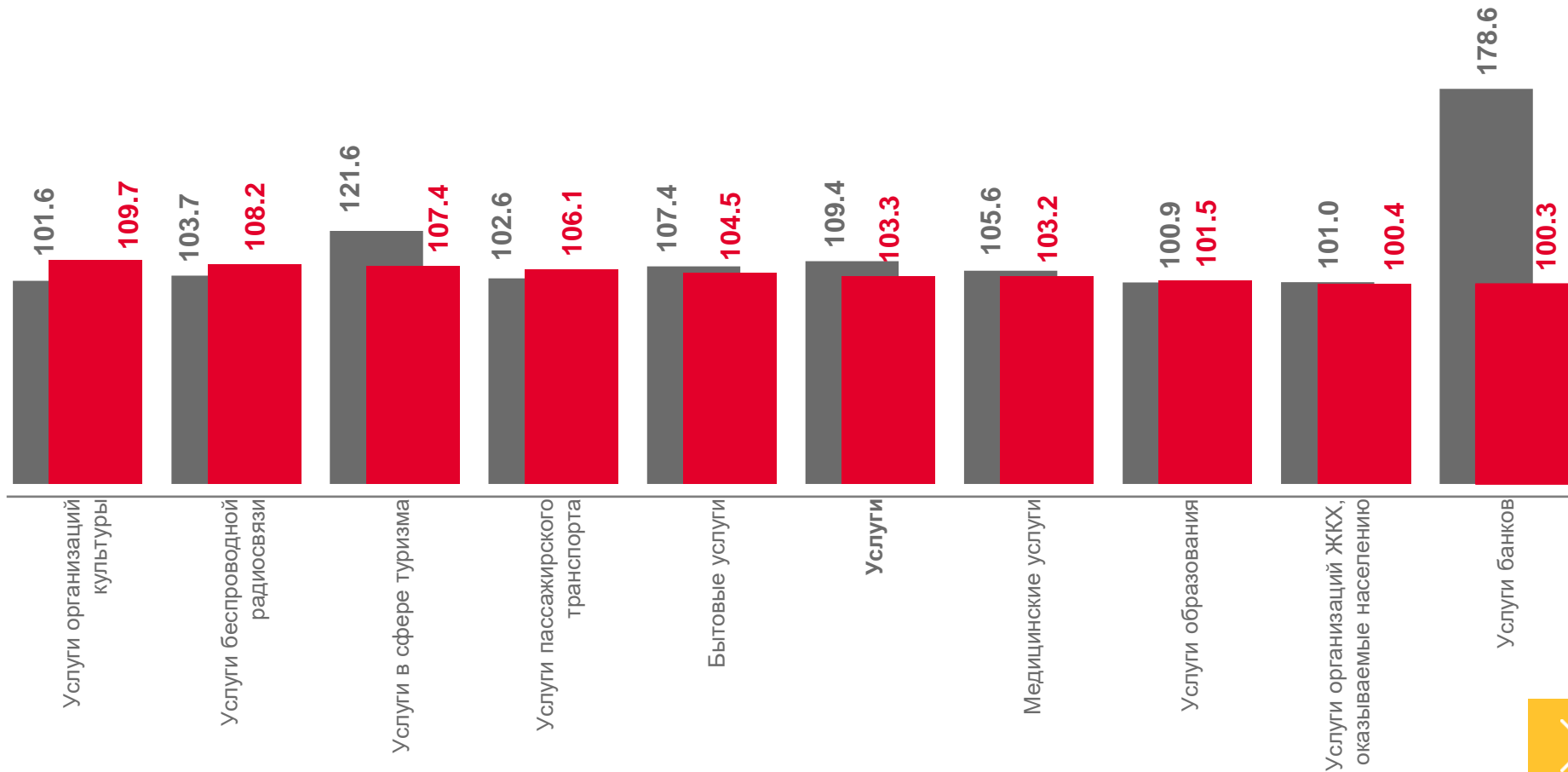
Услуги образования

101,5



Услуги организаций ЖКХ, оказываемые населению

100,4



■ Апрель 2022г. к декабрю 2021г.

■ Апрель 2023г. к декабрю 2022г.





ФЕДЕРАЛЬНАЯ СЛУЖБА
ГОСУДАРСТВЕННОЙ СТАТИСТИКИ

Индексы цен на потребительском рынке и в производственном секторе Костромской области

Костромастат

апрель 2023 года

- 01 Индексы цен производителей промышленных товаров
- 02 Индексы цен производителей сельскохозяйственной продукции
- 03 Сводный индекс цен на продукцию (затраты, услуги) инвестиционного назначения





ИНДЕКСЫ ЦЕН ПРОИЗВОДИТЕЛЕЙ ПРОМЫШЛЕННЫХ ТОВАРОВ

(НА ТОВАРЫ, ПРЕДНАЗНАЧЕННЫЕ ДЛЯ РЕАЛИЗАЦИИ НА ВНУТРЕННЕМ РЫНКЕ)
АПРЕЛЬ 2023г. В % К МАРТУ 2023г.



Индекс цен производителей **100,7**



Добыча полезных ископаемых **106,7**



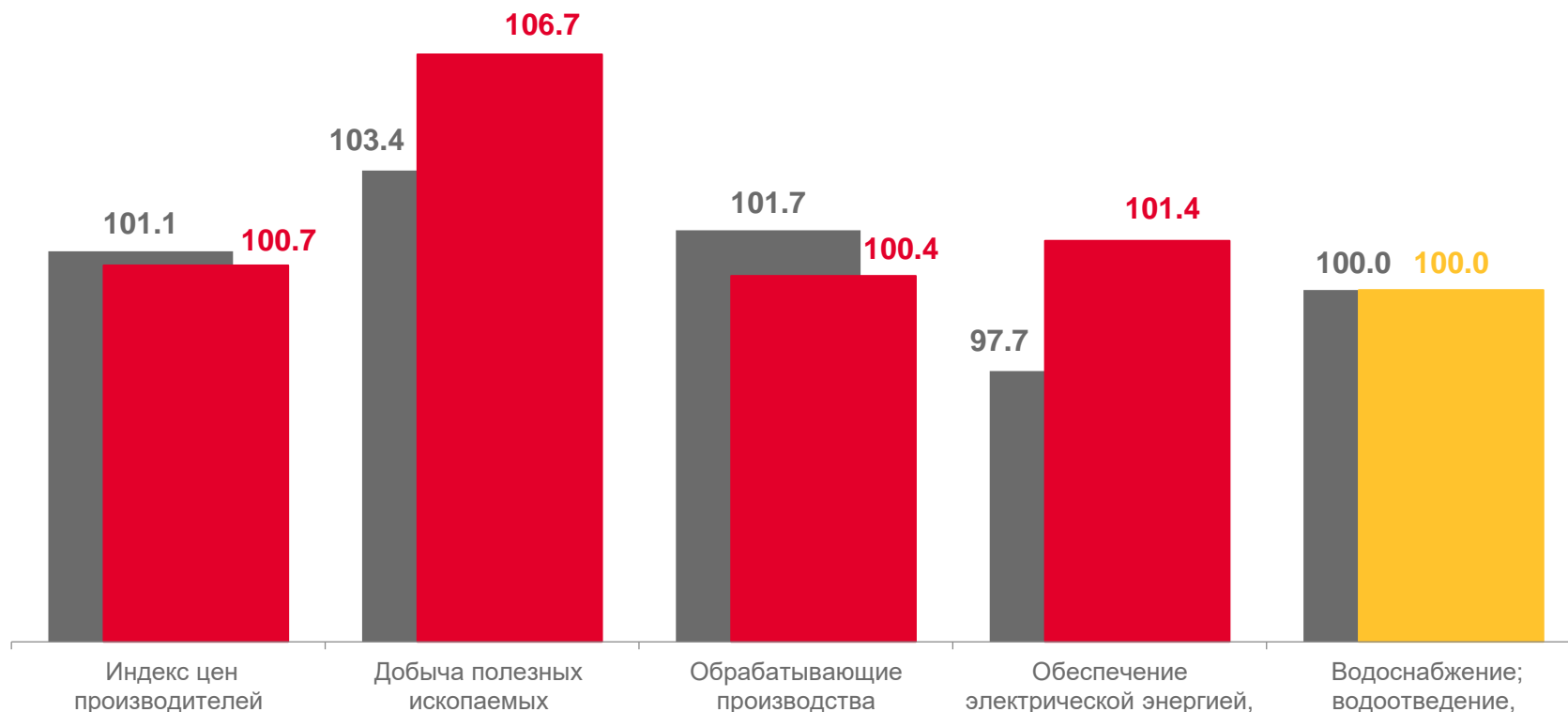
Обрабатывающие производства **100,4**



Обеспечение электрической энергией, газом и паром; кондиционирование воздуха **101,4**



Водоснабжение; водоотведение, организация сбора и утилизации отходов, деятельность по ликвидации загрязнений **100,0**



■ Апрель 2022г. к марту 2022г.

■ Апрель 2023г. к марту 2023г.



ИНДЕКСЫ ЦЕН ПРОИЗВОДИТЕЛЕЙ ПРОМЫШЛЕННЫХ ТОВАРОВ

(НА ТОВАРЫ, ПРЕДНАЗНАЧЕННЫЕ ДЛЯ РЕАЛИЗАЦИИ НА ВНУТРЕННЕМ РЫНКЕ)
АПРЕЛЬ 2023г. В % К ДЕКАБРЮ 2022г.



Индекс цен производителей **104,4**



Добыча полезных ископаемых **108,3**



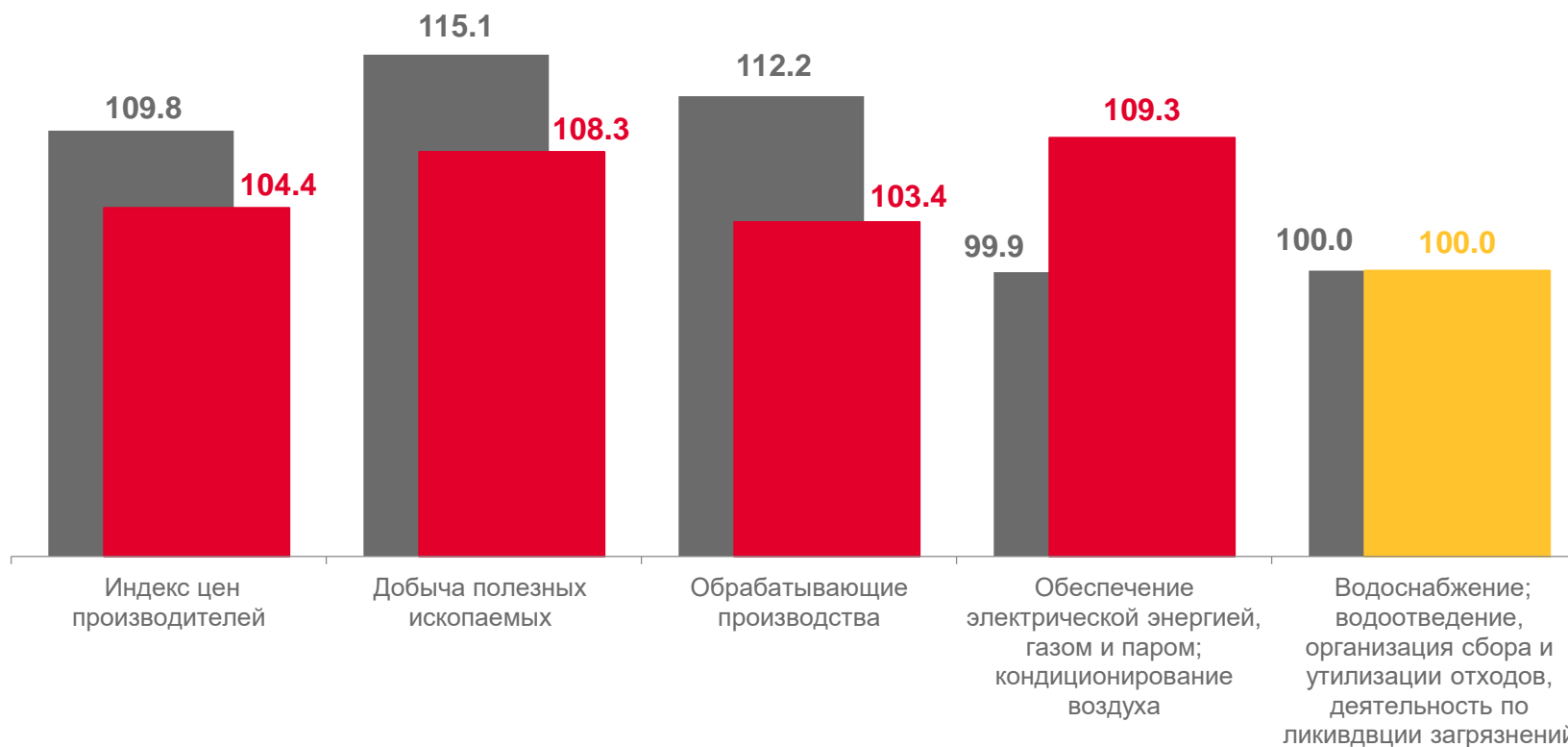
Обрабатывающие производства **103,4**



Обеспечение электрической энергией, газом и паром; кондиционирование воздуха **109,3**



Водоснабжение, водоотведение, организация сбора и утилизации отходов, деятельность по ликвидации загрязнений **100,0**



■ Апрель 2022г. к декабрю 2021г.

■ Апрель 2023г. к декабрю 2022г.





ИНДЕКСЫ ЦЕН ПРОИЗВОДИТЕЛЕЙ СЕЛЬСКОХОЗЯЙСТВЕННОЙ ПРОДУКЦИИ

АПРЕЛЬ 2023г. В % К МАРТУ 2023г.



Индекс цен производителей сельскохозяйственной продукции

98,5



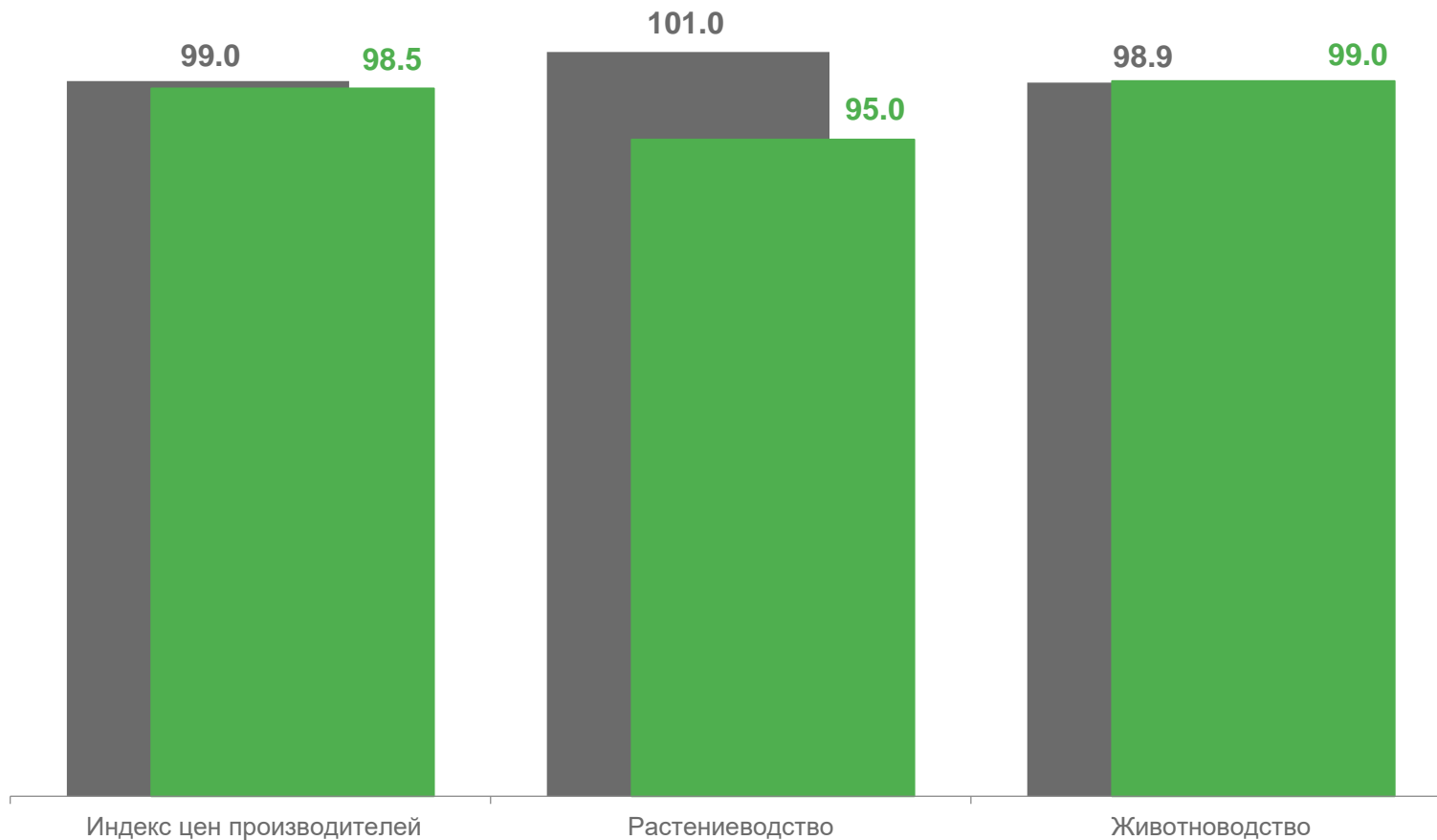
Растениеводство

95,0



Животноводство

99,0



■ Апрель 2022г. к марту 2022г. ■ Апрель 2023г. к марту 2023г.



ИНДЕКСЫ ЦЕН ПРОИЗВОДИТЕЛЕЙ СЕЛЬСКОХОЗЯЙСТВЕННОЙ ПРОДУКЦИИ

АПРЕЛЬ 2023г. В % К ДЕКАБРЮ 2022г.



Индекс цен производителей сельскохозяйственной продукции

105,9



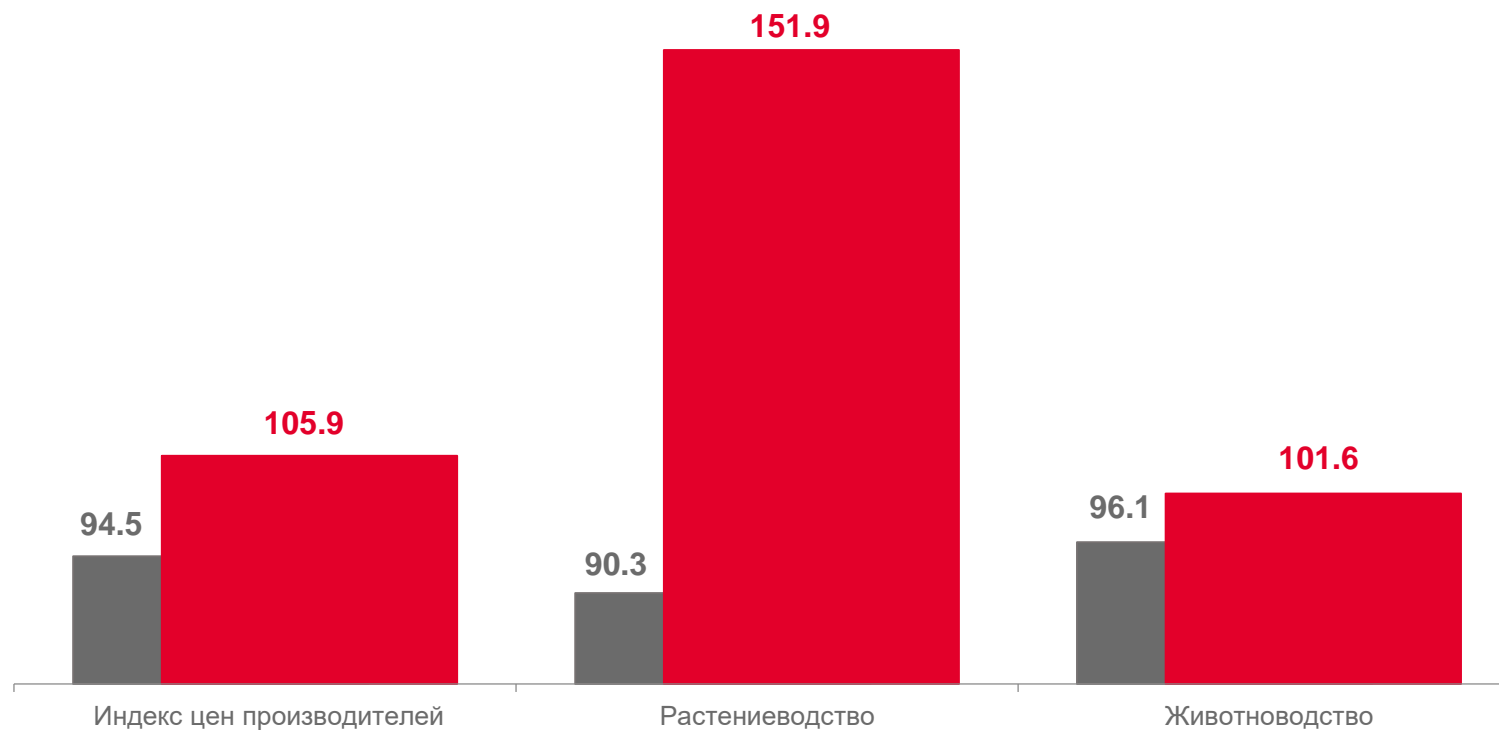
Растениеводство

151,9



Животноводство

101,6



■ Апрель 2022г. к декабрю 2021г.

■ Апрель 2023г. к декабрю 2022г.





СВОДНЫЙ ИНДЕКС ЦЕН НА ПРОДУКЦИЮ (ЗАТРАТЫ, УСЛУГИ) ИНВЕСТИЦИОННОГО НАЗНАЧЕНИЯ

АПРЕЛЬ 2023г. В % К МАРТУ 2023г.



Сводный индекс цен на продукцию инвестиционного назначения

101,4



Индекс цен производителей на строительную продукцию

100,5



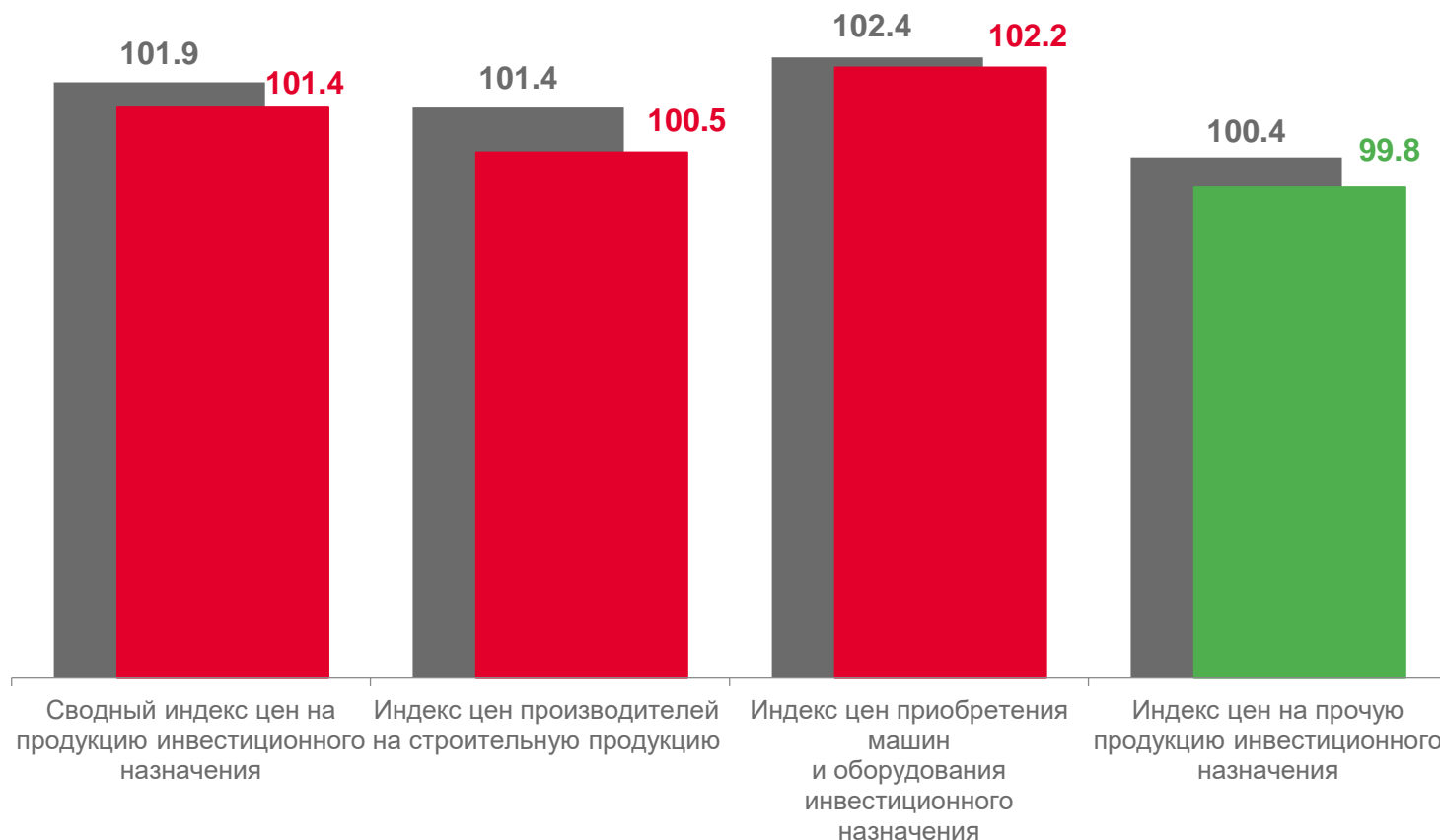
Индекс цен приобретения машин и оборудования инвестиционного назначения

102,2



Индекс цен на прочую продукцию инвестиционного назначения

99,8



■ Апрель 2022г. к марту 2022г.

■ Апрель 2023г. к марту 2023г.





СВОДНЫЙ ИНДЕКС ЦЕН НА ПРОДУКЦИЮ (ЗАТРАТЫ, УСЛУГИ) ИНВЕСТИЦИОННОГО НАЗНАЧЕНИЯ

АПРЕЛЬ 2023г. В % К ДЕКАБРЮ 2022г.



Сводный индекс цен на продукцию инвестиционного назначения

103,7



Индекс цен производителей на строительную продукцию

101,0



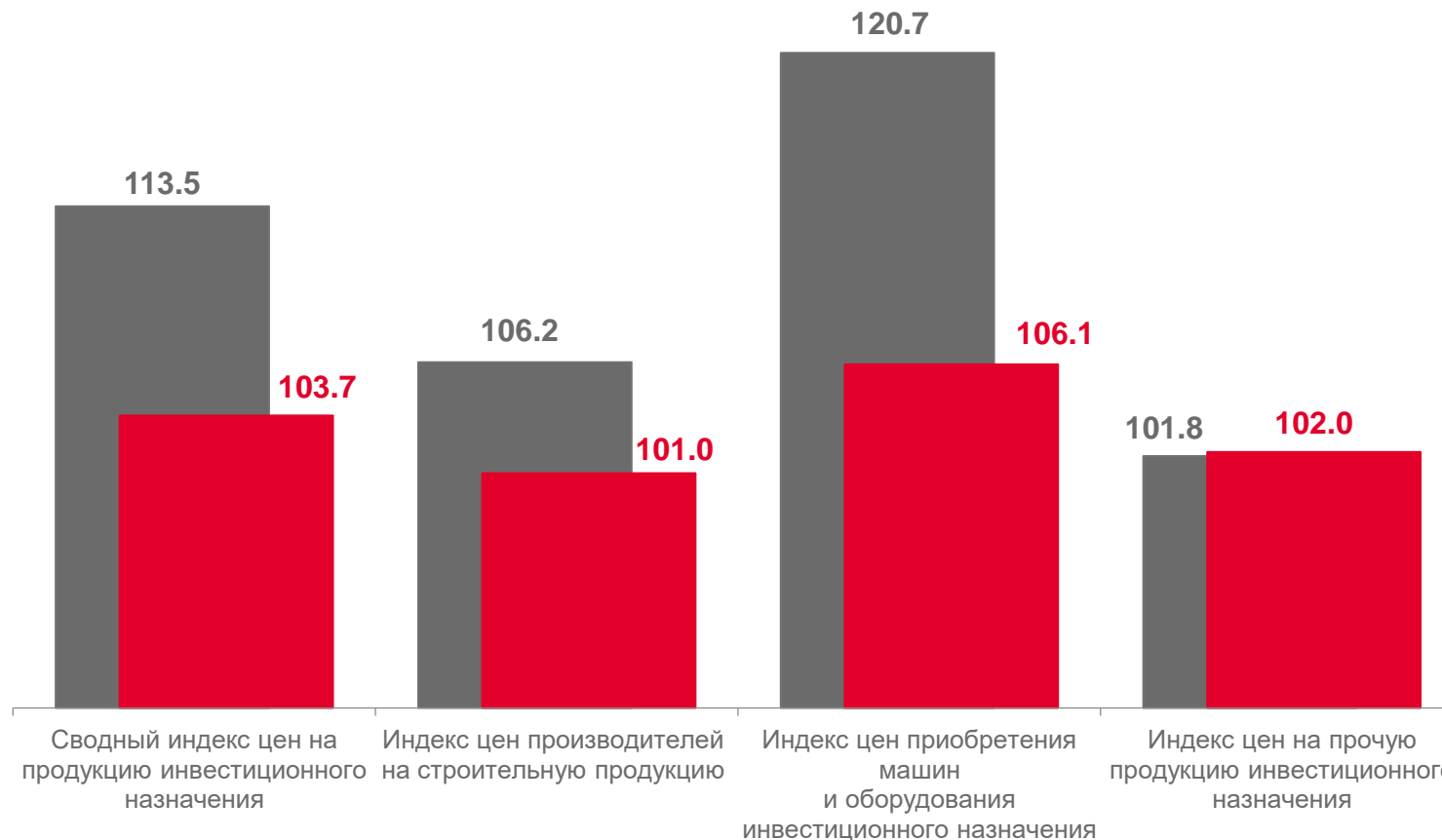
Индекс цен приобретения машин и оборудования инвестиционного назначения

106,1



Индекс цен на прочую продукцию инвестиционного назначения

102,0



■ Апрель 2022г. к декабрю 2021г.

■ Апрель 2023г. к декабрю 2022г.

